

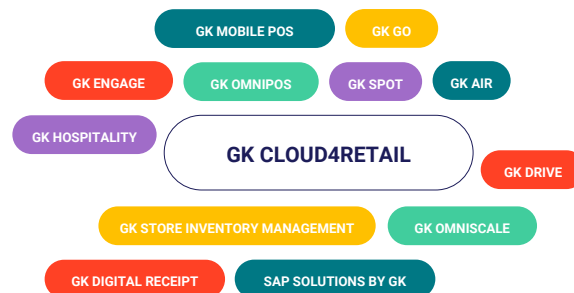
Fact Sheet | 12 M 2022



GK Software - ein attraktives Investment mit Potenzial

- Weltweit führender und am schnellsten wachsender Entwickler von global einsetzbaren Unified Commerce Lösungen
- Beschleunigte Transformation zu Software-as-a-Service-Umsätzen durch anhaltend hohen Investitionsdruck im Handel
- Konstant wachsender Marktanteil (über 13% in Europa und über 30% in Deutschland) - zu den Kunden gehören 22 Prozent der Global TOP 50 Einzelhändler
- Bedeutende Wachstumschancen in Europa, Amerika und Asien sowie weiteren Einzelhandelsmärkten
- Innovative Lösungen auf der Basis von Big Data und KI schaffen zusätzliches Potenzial
- Steigerung des Börsenwertes seit IPO um das rund Neunfache

Umfassendes Lösungsangebot auf Basis der CLOUD4RETAIL-Plattform



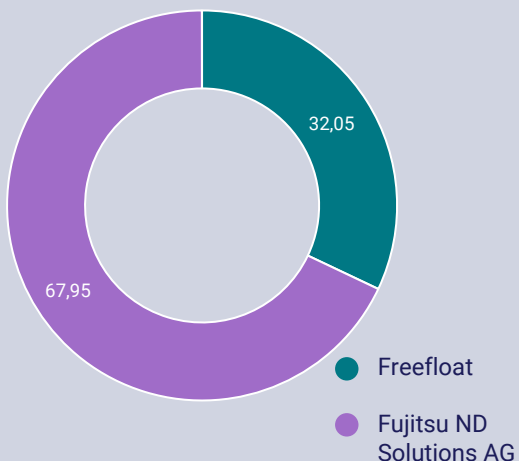
Über GK Software

- Gründung 1990 in Schöneck
- 15 Standorte weltweit, mit ca. 1.168 Mitarbeitern
- Weltweit rund 540.000 Installationen in rund 96.000 Filialen in über 60 Ländern im Einsatz

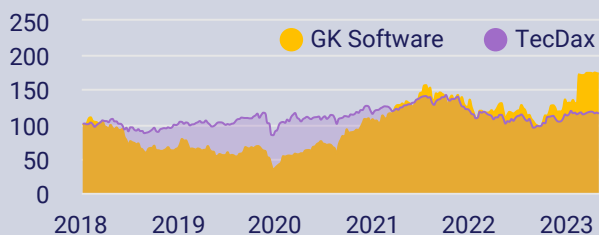
Langfristig committetes Management

- Rainer Gläß, Vorstandsvorsitzender
- Andre Hergert, CFO

Aktionärsstruktur zum 15. Mai 2023



Langfristiger Anstieg des Aktienkurses



Unternehmensziele bis 2025 (Mittelfristprognose)

Umsatz **193-205m €**
EBIT Marge (auf Umsatz) **>15%**

Daten zur GK-Aktie

| | |
|----------------------------|------------------------------------|
| Wertpapierkennnummer (WKN) | 757142 |
| ISIN | DE0007571424 |
| Börsenkürzel | GKS |
| IPO | 19. Juni 2008 |
| Art der Aktien | Inhaberaktien (Stückaktien) |
| Marktsegment | Regulierter Markt (Prime Standard) |
| Designated Sponsor | ICF Bank AG |
| Anzahl der Aktien | 2.273.025 |

Analysten Coverage



Zum Analysten-Research-Bereich der Website

Fact Sheet | 12M 2022



Geschäftsjahr 2022

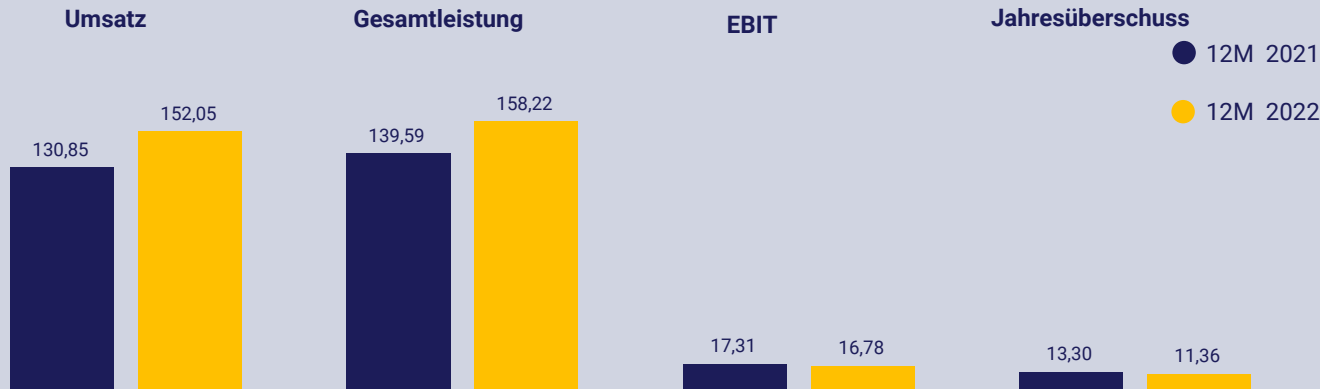
- Sehr gute Entwicklung und deutliche Umsatzsteigerung trotz herausforderndem Umfeld
- Markanter Anstieg von Umsatz und Gesamtleistung
- Rund die Hälfte der Verträge als Software-as-a-Service (SaaS)
- Starke finanzielle Stabilität mit hoher Eigenkapitalquote

Finanzkalender

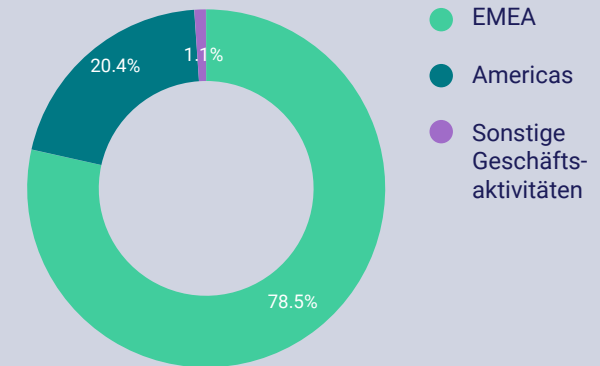
| | |
|--------------------------------------|------------|
| Ordentliche Hauptversammlung | 28.6.2023 |
| Zwischenbericht zum 30. Juni | 29.8.2023 |
| Quartalsmitteilung zum 30. September | 28.11.2023 |
| Geschäftsbericht zum 31. Dezember | 29.4.2024 |
| Quartalsmitteilung zum 31. März | 29.5.2024 |

GK Software bietet dem Einzelhandel optimierte Geschäftsprozesse und erhebliche Kostensenkungs- und Kundenbindungspotenziale

Kennzahlenübersicht im Zeitreihenvergleich (Mio. EUR)



Umsatz nach Regionen 12M 2022



152,05 4,99 16,78 58%

Mio. Euro Umsatz

Euro Ergebnis je Aktie

Mio. Euro EBIT

Eigenkapitalquote

Kontakt Investor Relations

Dr. René Schiller
T: +49 37464 84-264
rschiller@gk-software.com

investor.gk-software.com

